

Liste de fournitures scolaires de Maternelle

École Simone VEIL - Année scolaire 2024-2025

Liste commune MS-GS :

- Un petit sac à dos
- Une ramette de feuilles A4 blanches 80g ou 90g
- 2 gros tubes de colle
- Une pochette de feutres pointe fine
- Un porte-vues de 200 vues
- Une grande bouteille d'eau
- 2 boîtes de mouchoirs en papier
- 2 paquets de lingettes
- Une gourde adaptée aux jeunes enfants
- Un change complet adapté à la saison
- L'attestation d'assurance scolaire sur laquelle il est notifié que votre enfant bénéficie des garanties « individuelle accident » ET « responsabilité civile »,
- 2 photos d'identité

En plus pour les GS :

- Une ardoise Velléda
- Une trousse au nom de l'enfant avec 4 feutres Velléda, 2 gommes, des crayons de couleurs.

N'oubliez pas de marquer toutes les affaires de votre enfant (scolaires et vestimentaires) de son prénom.

Nous vous souhaitons de bonnes vacances !

A bientôt,

Les maîtresses.




Liste des fournitures pour la rentrée en CP

- 1 trousse
- 2 crayons à papier HB
- 1 gomme blanche
- 2 gros tubes de colle
- 1 stylo à bille bleu
- 1 taille-crayons avec réservoir
- 1 paire de ciseaux scolaires à bout rond
- 1 règle 20 cm en plastique rigide

- des crayons de couleurs et des feutres dans une autre trousse
- 1 vieux tee-shirt (pour les arts visuels)


- 1 ardoise velleda avec 4 feutres et 1 chiffon
- 1 porte-vues 21 x 29,7 cm (80 vues)
- 2 pochettes cartonnées A4 à rabats et élastiques
- 1 cahier de textes (pas d'agenda)

- 1 ramette de papier blanc format A4
- 1 boîte de mouchoirs
- 1 bouteille de 1,5 L d'eau (pour le PPMS)



→ Pensez à noter le nom de votre enfant sur tout son matériel. Il est recommandé de prévoir une réserve de matériel à la maison (pour la trousse) afin de pouvoir le renouveler dès que nécessaire dans l'année.

Merci.



Bonnes vacances !

La maîtresse

Liste des fournitures pour la rentrée en CE1


- 1 trousse
- 2 crayons à papier HB
- 2 gommes blanches
- 2 gros tubes de colle
- 2 stylos bleus, 2 verts, 2 rouges
- 1 taille-crayons avec réservoir
- 1 paire de ciseaux scolaires à bout rond
- 1 surligneur fluo

- des crayons de couleurs et des feutres dans une autre trousse


- 1 règle de 20 cm en plastique rigide
- 1 équerre en plastique 21 cm
- 1 ardoise velleda avec 4 feutres et 1 chiffon

- 1 porte-vues 21 x 29,7 cm (80 vues)
- 1 pochette cartonnée A4 à élastiques
- 1 cahier de textes (pas d'agenda)

- 1 ramette de papier blanc format A4
- 1 boîte de mouchoirs
- 1 bouteille de 1,5 L d'eau (pour le PPMS)



→ Pensez à marquer toutes les fournitures au nom de votre enfant. Il est recommandé de prévoir une réserve de matériel à la maison (crayons, colles, velleda...) afin de pouvoir le renouveler dans l'année si nécessaire et de vérifier souvent le contenu de la trousse. Merci !



Bonnes vacances !
La maîtresse



Liste des fournitures pour la rentrée en CE2

- 1 trousse
- 2 crayons à papier HB
- 2 gommes blanches
- 1 taille-crayons (avec réservoir)
- 2 stylos bleus, 2 verts et 2 rouges (effaçables autorisés)
- 2 gros tubes de colle
- 1 boîte de crayons de couleur
- 1 boîte de feutres
- 1 double-décimètre *en plastique*
- 1 équerre en plastique 21 cm-60°
- 1 compas
- 1 paire de ciseaux (scolaires) 12 à 13 cm (bout rond métal)
- 1 ardoise *velleda* avec 4 feutres et un chiffon
- 1 pochette de surligneurs fluos
- 1 grand classeur rigide 21 x 29.7 cm (pour feuille A4) + 6 intercalaires
- 1 cahier de brouillon
- 1 pochette cartonnée A4
- 1 porte-vues 21 x 29.7 cm (80 vues)
- 1 cahier de textes ou agenda
- 1 boîte de mouchoirs (à tirer)
- 1 vieux t-shirt très ample pour les arts plastiques
- 1 ramette de papier blanc format A4 (minimum 80 g)
- 1 bouteille de 1.5 litre d'eau (pour le PPMS)
- 1 dictionnaire

Pour le bon fonctionnement de la classe, merci de bien vouloir apporter toutes les fournitures déballées et rangées.



Liste des fournitures pour la rentrée en CMI



- 1 trousse
- 2 crayons à papier HB + 2 porte-mines
- 2 gommes blanches
- 1 taille-crayons (avec réservoir)
- 2 stylos bleus, 2 verts, 2 rouges et 2 noirs (effaçables autorisés)
- 2 gros tubes de colle
- Crayons de couleur et feutres (dans une autre trousse SVP)
- 1 triple-décimètre en plastique
- 1 équerre en plastique 21 cm-60°
- 1 compas solide avec porte-crayon
- 1 paire de ciseaux (scolaires) 12 à 13 cm (bout rond métal)
- 1 ardoise *Velleda* avec 4 feutres et un chiffon
- 1 pochette de surligneurs fluos
- 1 grand classeur rigide 21 x 29.7 cm (pour feuilles A4) + 6 intercalaires
- 1 paquet d'œilletons
- 1 pochette cartonnée ou plastique A4
- 1 porte-vues 21 x 29.7 cm (80 vues)
- 1 cahier de textes ou agenda
- 1 calculatrice simple
- 1 dictionnaire
- 1 boîte de mouchoirs (à tirer)
- 1 ramette de papier blanc format A4 (minimum 80 g)
- 1 bouteille de 1.5 litre d'eau (pour le PPMs)

Pour le bon fonctionnement de la classe, merci de bien vouloir apporter toutes les fournitures déballées et rangées.

Cordialement,

La maîtresse

Liste des fournitures pour la rentrée en CMI



- 1 trousse
- 2 crayons à papier HB + 2 porte-mines
- 2 gommes blanches
- 1 taille-crayons (avec réservoir)
- 2 stylos bleus, 2 verts, 2 rouges et 2 noirs (effaçables autorisés)
- 2 gros tubes de colle
- Crayons de couleur et feutres (dans une autre trousse SVP)
- 1 triple-décimètre en plastique
- 1 équerre en plastique 21 cm-60°
- 1 compas solide avec porte-crayon
- 1 paire de ciseaux (scolaires) 12 à 13 cm (bout rond métal)
- 1 ardoise *Velleda* avec 4 feutres et un chiffon
- 1 pochette de surligneurs fluos
- 1 grand classeur rigide 21 x 29.7 cm (pour feuilles A4) + 6 intercalaires
- 1 paquet d'œilletons
- 1 pochette cartonnée ou plastique A4
- 1 porte-vues 21 x 29.7 cm (80 vues)
- 1 cahier de textes ou agenda
- 1 calculatrice simple
- 1 dictionnaire
- 1 boîte de mouchoirs (à tirer)
- 1 ramette de papier blanc format A4 (minimum 80 g)
- 1 bouteille de 1.5 litre d'eau (pour le PPMs)

Pour le bon fonctionnement de la classe, merci de bien vouloir apporter toutes les fournitures déballées et rangées.

Cordialement,

La maîtresse

Liste des fournitures pour la rentrée en CM2

- 1 trousse
- 2 porte-mines
- 1 gomme blanche
- 1 taille-crayons avec réservoir
- 1 stylo à bille bleu, 1 vert, un noir et un rouge
- 1 stylo-encre + cartouches bleues + effaceur
- 2 gros tubes de colle
- Crayons de couleur et feutres (dans une autre trousse si possible)
- 1 triple-décimètre en plastique
- 1 équerre en plastique 21 cm-60°
- 1 bon compas
- 1 paire de ciseaux à bouts ronds, mais d'une dimension assez grande
- 1 ardoise Velleda + feutres + chiffon
- 1 pochette de surligneurs fluo
- 1 grand classeur rigide A4 + 12 intercalaires
- 1 paquet de feuilles blanches perforées A4 à carreaux
- 1 pochette cartonnée ou plastique A4
- 1 porte-vues A4 100 vues
- 1 cahier de textes
- 1 calculatrice simple
- 1 dictionnaire
- 1 boîte de mouchoirs (à tirer)
- 1 ramette de papier blanc A4 80g
- 1 bouteille d'eau de 1,5 L pour le PPMS



Remarques :

- Pour le dictionnaire et la calculette, soit les élèves utilisent ce qu'ils ont déjà en leur possession, soit, en cas d'achat, vous pouvez vous orienter vers un modèle *collège*.
- Le classeur sera rangé en classe, collectivement.
- Si les élèves souhaitent avoir, en plus, des stylos à friction ou des stylos de toutes les couleurs, ils peuvent en prendre.
- Si les élèves se sentent suffisamment à l'aise pour avoir un agenda plutôt qu'un cahier de textes, ils peuvent faire ce choix.

Pour le bon fonctionnement de la classe, il serait pratique que les élèves aient leur matériel dès la rentrée, afin que nous puissions aussitôt nous organiser tous ensemble.

En attendant, je vous souhaite à tous, grands et petits, d'excellentes vacances d'été !

A la rentrée...

Bien cordialement,

La maîtresse.

